

МИНОБРНАУКИ РОССИИ

Федеральное государственное бюджетное образовательное учреждение высшего образования
«Горно-Алтайский государственный университет»
(ФГБОУ ВО ГАГУ, ГАГУ, Горно-Алтайский государственный университет)

Специальная психология и педагогика рабочая программа дисциплины (модуля)

Закреплена за кафедрой **кафедра педагогики, психологии и социальной работы**

Учебный план 44.03.02_2020_1120-ЗФ.plx
44.03.02 Психолого-педагогическое образование
Психология образования

Квалификация **бакалавр**

Форма обучения **заочная**

Общая трудоемкость **2 ЗЕТ**

Часов по учебному плану 72

в том числе:

аудиторные занятия 14

самостоятельная работа 48,4

часов на контроль 7,75

Виды контроля на курсах:

экзамены 3

Распределение часов дисциплины по курсам

Курс	3		Итого	
	УП	РП		
Лекции	6	6	6	6
Практические	8	8	8	8
Консультации перед экзаменом	1	1	1	1
Контроль самостоятельной работы при проведении аттестации	0,25	0,25	0,25	0,25
Консультации (для студента)	0,6	0,6	0,6	0,6
В том числе инт.	6	6	6	6
Итого ауд.	14	14	14	14
Контактная работа	15,85	15,85	15,85	15,85
Сам. работа	48,4	48,4	48,4	48,4
Часы на контроль	7,75	7,75	7,75	7,75
Итого	72	72	72	72

Программу составил(и):

к. филос. н., доцент, Лизунова Г.Ю.



Рабочая программа дисциплины

Специальная психология и педагогика

разработана в соответствии с ФГОС:

Федеральный государственный образовательный стандарт высшего образования по направлению подготовки 44.03.02 Психолого-педагогическое образование (уровень бакалавриата) (приказ Минобрнауки России от 22.02.2018г. №122)

составлена на основании учебного плана:

44.03.02 Психолого-педагогическое образование



утвержденного учёным советом вуза от 30.01.2020 протокол № 1.

Рабочая программа утверждена на заседании кафедры

кафедра педагогики, психологии и социальной работы

Протокол от 11.06.2020 протокол № 10

Зав. кафедрой Таскина Ирина Анатольевна



Визирование РПД для исполнения в очередном учебном году

Рабочая программа пересмотрена, обсуждена и одобрена для исполнения в 2020-2021 учебном году на заседании кафедры **кафедра педагогики, психологии и социальной работы**

Протокол от _____ 2020 г. № ____
Зав. кафедрой Таскина Ирина Анатольевна


Визирование РПД для исполнения в очередном учебном году

Рабочая программа пересмотрена, обсуждена и одобрена для исполнения в 2021-2022 учебном году на заседании кафедры **кафедра педагогики, психологии и социальной работы**

Протокол от _____ 2021 г. № ____
Зав. кафедрой Таскина Ирина Анатольевна

Визирование РПД для исполнения в очередном учебном году

Рабочая программа пересмотрена, обсуждена и одобрена для исполнения в 2022-2023 учебном году на заседании кафедры **кафедра педагогики, психологии и социальной работы**

Протокол от 12 мая 2022 г. № 9
Зав. кафедрой Таскина Ирина Анатольевна 

Визирование РПД для исполнения в очередном учебном году

Рабочая программа пересмотрена, обсуждена и одобрена для исполнения в 2023-2024 учебном году на заседании кафедры **кафедра педагогики, психологии и социальной работы**

Протокол от _____ 2023 г. № ____
Зав. кафедрой Таскина Ирина Анатольевна

1. ЦЕЛИ И ЗАДАЧИ ОСВОЕНИЯ ДИСЦИПЛИНЫ

1.1	Цели: формирование систематизированных знаний о специальной психологии и педагогике.
1.2	Задачи: - знакомство с основными концепциями и методологическими подходами в основе специальной психологии и педагогике; - овладение понятийным аппаратом курса; - использование знаний теоретических основ специальной психологии и педагогике в практической деятельности педагога.

2. МЕСТО ДИСЦИПЛИНЫ В СТРУКТУРЕ ООП

Цикл (раздел) ООП:	Б1.О.04
2.1	Требования к предварительной подготовке обучающегося:
2.1.1	Психология
2.1.2	Психофизиология
2.1.3	Педагогика
2.2	Дисциплины и практики, для которых освоение данной дисциплины (модуля) необходимо как предшествующее:
2.2.1	Психолого-педагогическая диагностика
2.2.2	Практикум по решению профессиональных задач
2.2.3	Психолого-педагогическая коррекция
2.2.4	Дефектология

3. КОМПЕТЕНЦИИ ОБУЧАЮЩЕГОСЯ, ФОРМИРУЕМЫЕ В РЕЗУЛЬТАТЕ ОСВОЕНИЯ ДИСЦИПЛИНЫ (МОДУЛЯ)

ОПК-3: Способен организовывать совместную и индивидуальную учебную и воспитательную деятельность обучающихся, в том числе с особыми образовательными потребностями, в соответствии с требованиями федеральных государственных образовательных стандартов
ИД-4.ОПК-3: Владеет способами организации совместной и индивидуальной учебной и воспитательной деятельности обучающихся с особыми образовательными потребностями в соответствии с требованиями федеральных государственных образовательных стандартов
умеет: организовывать совместную и индивидуальную учебную и воспитательную деятельность обучающихся, в том числе с особыми образовательными потребностями, в соответствии с требованиями федеральных государственных образовательных стандартов
ОПК-6: Способен использовать психолого-педагогические технологии в профессиональной деятельности, необходимые для индивидуализации обучения, развития, воспитания, в том числе обучающихся с особыми образовательными потребностями
ИД-3.ОПК-6: Владеет психолого-педагогическими технологиями для индивидуализации обучения, развития, воспитания обучающихся с особыми образовательными потребностями
владеет: психолого-педагогическими технологиями в профессиональной деятельности, необходимыми для индивидуализации обучения, развития, воспитания, в том числе обучающихся с особыми образовательными потребностями
ОПК-8: Способен осуществлять педагогическую деятельность на основе специальных научных знаний
ИД-2.ОПК-8: Осуществляет педагогическую деятельность на основе специальных научных знаний
знает: педагогическую деятельность на основе специальных научных знаний

4. СТРУКТУРА И СОДЕРЖАНИЕ ДИСЦИПЛИНЫ (МОДУЛЯ)

Код занятия	Наименование разделов и тем /вид занятия/	Семестр / Курс	Часов	Компетенции	Литература	Инте пакт.	Примечание
	Раздел 1. Специальная психология и педагогика						

1.1	Предмет, цели, задачи, принципы и методы, категории специальной педагогики /Лек/	3	2	ИД-4.ОПК-3 ИД-3.ОПК-6 ИД-2.ОПК-8	Л1.1Л2.1	0	
1.2	Система коррекционно-педагогической работы /Лек/	3	4	ИД-4.ОПК-3 ИД-3.ОПК-6 ИД-2.ОПК-8	Л1.1Л2.1	0	
1.3	Развитие по типу ретардации /Пр/	3	2	ИД-4.ОПК-3 ИД-3.ОПК-6 ИД-2.ОПК-8	Л1.1Л2.1	2	презентация
1.4	Развитие по дефицитарному типу /Пр/	3	4	ИД-4.ОПК-3 ИД-3.ОПК-6 ИД-2.ОПК-8	Л1.1Л2.1	2	кейс-метод
1.5	Нарушения эмоционально-волевой сферы /Пр/	3	2	ИД-4.ОПК-3 ИД-3.ОПК-6 ИД-2.ОПК-8	Л1.1Л2.1	2	дискуссия
1.6	Система коррекционно-педагогической работы /Ср/	3	4	ИД-4.ОПК-3 ИД-3.ОПК-6 ИД-2.ОПК-8	Л1.1Л2.1	0	
1.7	Предпосылки психического развития ребенка /Ср/	3	4	ИД-4.ОПК-3 ИД-3.ОПК-6 ИД-2.ОПК-8	Л1.1Л2.1	0	
1.8	Психосоциальное развитие личности /Ср/	3	4	ИД-4.ОПК-3 ИД-3.ОПК-6 ИД-2.ОПК-8	Л1.1Л2.1	0	
1.9	Коррекционно-педагогическая работа в системе интегрированного обучения /Ср/	3	7	ИД-4.ОПК-3 ИД-3.ОПК-6 ИД-2.ОПК-8	Л1.1Л2.1	0	
1.10	Система коррекционно-педагогической работы с детьми с различными категориями нарушений. Педагогические возможности социальной адаптации /Ср/	3	8	ИД-4.ОПК-3 ИД-3.ОПК-6 ИД-2.ОПК-8	Л1.1Л2.1	0	
1.11	Методы педагогической коррекции /Ср/	3	2,4	ИД-4.ОПК-3 ИД-3.ОПК-6 ИД-2.ОПК-8	Л1.1Л2.1	0	
1.12	Педагогическая коррекция эмоциональной напряженности /Ср/	3	4	ИД-4.ОПК-3 ИД-3.ОПК-6 ИД-2.ОПК-8	Л1.1Л2.1	0	
1.13	Асинхронное развитие /Ср/	3	8	ИД-4.ОПК-3 ИД-3.ОПК-6 ИД-2.ОПК-8	Л1.1Л2.1	0	

1.14	Сложные сочетанные нарушения /Ср/	3	7	ИД-4.ОПК-3 ИД-3.ОПК-6 ИД-2.ОПК-8	Л1.1Л2.1	0	
Раздел 2. Промежуточная аттестация (экзамен)							
2.1	Подготовка к экзамену /Экзамен/	3	7,75	ИД-4.ОПК-3 ИД-3.ОПК-6 ИД-2.ОПК-8	Л1.1Л2.1	0	
2.2	Контроль СР /КСРАтт/	3	0,25	ИД-4.ОПК-3 ИД-3.ОПК-6 ИД-2.ОПК-8	Л1.1Л2.1	0	
2.3	Контактная работа /КонсЭк/	3	1	ИД-4.ОПК-3 ИД-3.ОПК-6 ИД-2.ОПК-8	Л1.1Л2.1	0	
Раздел 3. Консультации							
3.1	Консультация по дисциплине /Конс/	3	0,6	ИД-4.ОПК-3 ИД-3.ОПК-6 ИД-2.ОПК-8	Л1.1Л2.1	0	

5. ФОНД ОЦЕНОЧНЫХ СРЕДСТВ

5.1. Контрольные вопросы и задания

вопросы к экзамену

1. Предмет, задачи, структура специальной педагогики и психологии .
2. Понятие дизонтогении, аномального развития.
3. Норма и отклонение в психо-физическом раз-витии ребенка.
4. Категории аномальных детей в зависимости от вида аномалии.
5. Клинические закономерности аномального развития психики.
6. Психологические параметры психического дизонтогенеза (по В.В. Лебединскому).
7. Учение Л.С. Выготского о первичном и вто-ричном дефектах и их взаимосвязи в дизонтогенезе.
8. Классификация психического дизонтогенеза по В.В. Лебединскому.
9. Характеристика общего психического недоразвития.
10. Основные клинико-психологические «законы» олигофрении (по Г.Е. Сухаревой).
11. Особенности нейродинамики, сенсорики, моторики детей-олигофренов.
12. Особенности познавательных функций и личностной сферы умственно отсталого ребенка.
13. Характеристика задержанного психического развития (ЗПР).
14. Классификация задержанного психического развития.
15. Характеристика поврежденного психического развития (на примере деменции).
16. Характеристика дефицитарного психического развития
17. Характеристика аномалий развития в связи с недостаточностью зрения
18. Характеристика аномалий развития в связи с недостаточностью слуха
19. Характеристика дизонтогенеза при детском церебральном параличе
20. Этиология и классификация речевых нарушений у детей.
21. Характеристика искаженного психического развития (на примере синдрома раннего детского аутизма (РДА).
22. Общая характеристика дисгармонического развития (по В.В. Лебединскому)
23. Характеристика и систематика патологического формирования личности.
24. Понятие о психолого-медико-педагогической комиссии (ПМПК), ее задачах и организации работы.
25. Принципы обучения детей с отклонениями в развитии.
26. Характеристика и систематика патологического формирования личности.

5.2. Темы письменных работ

Темы письменных работ:

1. Современные общемировые тенденции в организации компенсирующего обра-зования.
2. Развивающие программы для детей с трудностями в обучении.
3. Особенности самосознания детей с трудностями в обучении.
4. Факторы риска в возникновении неврозов у детей.

5. Пути формирования пространственно-графической готовности к школьному обучению.
6. Игровые методы формирования произвольности поведения.
7. Проблемы формирования знаково-символической деятельности у детей с ЗПР.
8. Использование обучающих психодиагностических методик в практике школьной психологической службы.
9. Дифференциальная диагностика психического недоразвития и ЗПР.
10. Экстремальные ситуации и их влияние на психику человека.
11. Профилактика социально вредных привычек у детей подросткового возраста.
12. Возможности применения теории поэтапного формирования умственных действий П.Я. Гальперина для проектирования коррекционных программ.
13. Причины возникновения девиантного поведения у подростков.
14. Особенности консультационной работы с подростками в условиях школьной психологической службы.
15. Профилактика девиантного поведения в подростковом возрасте.
16. Модель взаимодействия различных специалистов в области специальной педагогики.
17. Специальная педагогика и педагогика Монтессори.
18. Вальдорфская школа и специальное обучение.
19. Возможности дистанционного обучения в системе специального образования.
20. Особенности современного этапа в развитии системы специального образования в России.
21. Образование родителей как фактор предупреждения инвалидности детей.
22. Общее и специальное образование: интеграция и дифференциация.

Фонд оценочных средств

Формируется отдельным документом в соответствии с Положением о фонде оценочных средств ГАГУ

6. УЧЕБНО-МЕТОДИЧЕСКОЕ И ИНФОРМАЦИОННОЕ ОБЕСПЕЧЕНИЕ ДИСЦИПЛИНЫ (МОДУЛЯ)

6.1. Рекомендуемая литература

6.1.1. Основная литература

	Авторы, составители	Заглавие	Издательство, год	Эл. адрес
Л1.1	Липунова О.В.	Специальная психология: учебное пособие	Саратов: Ай Пи Ар Медиа, 2019	http://www.iprbookshop.ru/85903.html

6.1.2. Дополнительная литература

	Авторы, составители	Заглавие	Издательство, год	Эл. адрес
Л2.1	Глухов В.П.	Дефектология. Специальная педагогика и специальная психология: курс лекций	Москва: Московский педагогический государственный университет, 2017	http://www.iprbookshop.ru/75801.html

6.3.1 Перечень программного обеспечения

6.3.1.1	Kaspersky Endpoint Security для бизнеса СТАНДАРТНЫЙ
6.3.1.2	MS Office
6.3.1.3	MS Windows

6.3.2 Перечень информационных справочных систем

6.3.2.1	База данных «Электронная библиотека Горно-Алтайского государственного университета»
6.3.2.2	Электронно-библиотечная система IPRbooks

7. ОБРАЗОВАТЕЛЬНЫЕ ТЕХНОЛОГИИ

	презентация
	кейс-метод
	дискуссия

8. МАТЕРИАЛЬНО-ТЕХНИЧЕСКОЕ ОБЕСПЕЧЕНИЕ ДИСЦИПЛИНЫ (МОДУЛЯ)

Номер аудитории	Назначение	Основное оснащение
-----------------	------------	--------------------

202 А2	Лаборатория психолого-педагогического образования. Лаборатория информационно-коммуникационных технологии. Учебная аудитория для проведения занятий лекционного типа, занятий семинарского типа, курсового проектирования (выполнение курсовых работ), групповых и индивидуальных консультаций, текущего контроля и промежуточной аттестации	Рабочее место преподавателя. Посадочные места обучающихся (по количеству обучающихся). Интерактивная доска, проектор SMART V25, ноутбук
207 А4	Компьютерный класс. Помещение для самостоятельной работы	Персональные компьютеры, столы, стулья. Посадочные места обучающихся (по количеству)

9. МЕТОДИЧЕСКИЕ УКАЗАНИЯ ДЛЯ ОБУЧАЮЩИХСЯ ПО ОСВОЕНИЮ ДИСЦИПЛИНЫ (МОДУЛЯ)

Задания в тестовой форме – это система заданий специфической формы, определённого содержания, возрастающей трудности, позволяющая объективно оценить структуру и качественно измерить уровень теоретической подготовленности студентов.

Цель тестирования – выявить уровень знаний студентов, оценить степень усвоения ими учебного курса и практического владения теоретическим материалом и определить на этой основе направления дальнейшего совершенствования работы с ними, а также стимулировать активность их самостоятельной работы.

Преимуществом тестирования является то, что все студенты ставятся в равные условия, т. е. оценка их знаний становится объективной.

Тест позволяет определить, каков уровень усвоения знаний у того или иного студента, т.е. определить пробелы в обучении. А на основе этого идет коррекция процесса обучения, и планируются последующие этапы учебного процесса.

Тестирование широко используется в вузе для тренировочного, промежуточного и итогового контроля знаний, а также для обучения и самостоятельной работы студентов.

По типу ответов выделяют две группы тестовых заданий: открытой и закрытой формы.

Задания открытой формы относятся к наиболее распространенным формам учебных заданий. В заданиях открытой формы нет готовых ответов. Испытуемый должен самостоятельно дополнить недостающий элемент, свидетельствующий о знании соответствующего раздела темы. Само задание формируется в форме вопроса или высказывания.

Тестовые задания закрытой формы наиболее распространены в педагогике и психологии. Они сравнительно легко формулируются, хорошо понимаются тестируемыми.

Закрытые формы тестовых заданий содержат следующие конструктивные элементы:

- инструкцию;
- формулировку самого задания (предпочтительнее в утвердительной форме);
- варианты ответов;
- эталон.

Формы тестовых заданий:

1. Задания с одним правильным вариантом ответа.

Данные задания являются распространенными для испытуемых. Учащимся наряду с заданием предполагается несколько вариантов ответов, из которых они выбирают один верный.

2. Задания с несколькими правильными вариантами ответов.

Выделяют также задания, в которых допускается несколько правильных ответов из числа предложенных. Эти задания предназначены для проверки классификационных и номенклатурных знаний. Оценивание ответа осуществляется следующим образом: если испытуемый выбирает все правильные ответы, он получает один балл; в случае хотя бы одного ошибочного выбора, равно как и невыбора правильного ответа – ноль баллов.

3. Задания на установление соответствия.

В заданиях на установление соответствия требуется связать между собой элементы двух множеств. Основными элементами такого рода заданий являются: инструкция для испытуемых, состоящая из двух слов «Установите соответствие»; названия двух столбцов и составляющие их элементы.

Одно из требований к заданиям на соответствие – неодинаковое число элементов в правом и левом столбцах.

Выставление оценок за выполнение заданий на соответствие может осуществляться по-разному в зависимости от целей тестирования, технического оснащения теста, сложности задания и теста в целом.

4. Задания на установление правильной последовательности.

Задания данного типа позволяют проверить знания, умения и навыки установления правильной последовательности различных действий, операций, расчетов, связанных с выполнением профессиональных обязанностей, служебных инструкций, правил техники безопасности и многих других видов деятельности, где существуют эффективности алгоритмы деятельности.

5. Задания на логическое сравнение.

Структура задания на логическое сравнение имеет следующий вид:

- инструкция («Определите истинность или ложность утверждения и укажите правильный ответ»);
- варианты ответов (утверждение истинно; утверждение ложно; невозможно установить истинность или ложность утверждения);
- содержание задания, данное в форме утверждений (высказываний, определений и т. д.);
- эталоны ответов.

К заданиям в тестовой форме предъявляются следующие требования:

- правильность предметного содержания задания;
- логичность высказывания;
- правильность формы;
- краткость;
- наличие определенного места для ответов;
- правильность расположения элементов задания;
- одинаковость правил оценки ответов;
- одинаковость инструкции для всех испытуемых;
- адекватность инструкции форме и содержанию задания.

Критерии оценки:

- «отлично», 5 выставляется в случае, если студент выполнил 84-100 % заданий;
- «хорошо», 4 – если студент выполнил 66-83 % заданий;
- «удовлетворительно», 3 – если студент выполнил 50-65 % заданий;
- «неудовлетворительно», 2 – менее 50 % заданий

РЕШЕНИЕ КЕЙС-ЗАДАЧИ

Кейс-задача – это проблемное задание, в котором обучающемуся предлагают осмыслить реальную профессионально-ориентированную ситуацию, необходимую для решения данной проблемы.

Кейс (в переводе с англ. - случай) представляет собой проблемную ситуацию, предлагаемую студентам в качестве задачи для анализа и поиска решения.

Обычно кейс содержит схематическое словесное описание ситуации, статистические данные, а также мнения и суждения о ситуациях, которые трудно предсказать или измерить. Кейс, охватывает такие виды речевой деятельности как чтение, говорение и письмо.

Кейсы наглядно демонстрируют, как на практике применяется теоретический материал. Данный материал необходим для обсуждения предлагаемых тем, направленных на развитие навыков общения и повышения профессиональной компетенции. Зачастую в кейсах нет ясного решения проблемы и достаточного количества информации.

Анализ кейса должен осуществляться в определенной последовательности:

1. Выделение проблемы.
 2. Поиск фактов по данной проблеме.
 3. Рассмотрение альтернативных решений.
 4. Выбор обоснованного решения.
- Основное требование, предъявляемое к письменному анализу кейса, – краткость.

Критерии оценки решения задачи:

«зачтено» выставляется, если студент проявляет понимание актуальности и значимости рассматриваемой ситуации, выделяет и аргументирует собственную точку зрения при ее анализе и решении, показывает умение анализировать конкретную ситуацию, владеет педагогической терминологией (допускает ошибки), выявляет причины ее возникновения, умение видеть разнообразные способы решения проблемной ситуации, умение рассуждать и действовать в рамках педагогической ситуации (допускает ошибки). «незачтено» выставляется студенту, если он не формулирует педагогическую проблему, не владеет педагогической терминологией, не демонстрирует практические знания и умения, приобретенные в ходе изучения дисциплины.

Зачет – это форма проверки знаний и навыков студентов. Цель зачета – проверить теоретические знания студентов, оценить степень полученных навыков и умений. Тем самым зачеты содействуют решению главной задачи высшего образования – подготовке квалифицированных специалистов.

Зачет, как и всякая иная форма учебного процесса, имеет свои нюансы, тонкости, аспекты, которые студенту необходимо знать и учитывать. Преподаватель на зачете проверяет не столько уровень запоминания учебного материала, сколько то, как студент понимает те или иные вопросы, как умеет мыслить, аргументировать, отстаивать определенную позицию, объяснять заученную дефиницию. Таким образом, необходимо разумно сочетать запоминание и понимание, простое воспроизводство учебной информации и работу мысли.

Для того, чтобы быть уверенным на зачете, необходимо ответы на наиболее трудные, с точки зрения студента, вопросы подготовить заранее и тезисно записать. Запись включает дополнительные ресурсы памяти.

На зачете преподаватель может задать студенту дополнительные и уточняющие вопросы. Отвечая на конкретный вопрос, необходимо исходить из принципа плюрализма, согласно которому допускается многообразие концепций, суждений и мнений. Это означает, что студент вправе выбирать по дискуссионной проблеме любую точку зрения (не обязательно совпадающую с точкой зрения преподавателя), но с условием ее достаточной аргументации.

Основные критерии оценки ответа:

- 1) правильность ответов на вопросы (верное, четкое и достаточно глубокое изложение идей, понятий, фактов и т.д.);
- 2) полнота и одновременно лаконичность ответа;
- 3) новизна учебной информации, степень использования и понимания научных и нормативных источников;
- 4) умение связывать теорию с практикой, творчески применять знания к неординарным ситуациям;
- 5) логика и аргументированность изложения;
- 6) грамотное комментирование, приведение примеров, аналогий;
- 7) культура речи.

Критерии оценки:

«Зачтено» ставится, если студент строит свой ответ в соответствии с планом. В ответе представлены различные подходы к проблеме. Устанавливает содержательные межпредметные связи. Развернуто аргументирует выдвигаемые положения, приводит убедительные примеры, обнаруживает последовательность анализа. Выводы правильны. Речь грамотна, используется профессиональная лексика. Демонстрирует знание специальной литературы и дополнительных источников

информации.

«Незачтено» ставится, если ответ недостаточно логически выстроен, план ответа соблюдается непоследовательно. Студент обнаруживает слабость в развернутом раскрытии профессиональных понятий. Выдвигаемые положения декларируются, но недостаточно аргументируются. Ответ носит преимущественно теоретический характер, примеры отсутствуют.

Методические рекомендации по подготовке к ЭКЗАМЕНУ

Изучение дисциплины завершается сдачей экзамена. Экзамен является формой итогового контроля знаний и умений, полученных на лекциях, семинарских, практических занятиях и в процессе самостоятельной работы.

В период подготовки к экзамену студенты вновь обращаются к пройденному учебному материалу. При этом они не только скрепляют полученные знания, но и получают новые. Подготовка студента к экзамену включает в себя три этапа:

- аудиторная и внеаудиторная самостоятельная работа в течение семестра;
- непосредственная подготовка в дни, предшествующие зачету по темам курса;
- подготовка к ответу на вопросы, содержащиеся в билетах.

Литература для подготовки к экзамену рекомендуется преподавателем либо указана в учебно-методическом комплексе.

Основным источником подготовки к экзамену является конспект лекций, где учебный материал дается в систематизированном виде, основные положения его детализируются, подкрепляются современными фактами и информацией, которые в силу новизны не вошли в опубликованные печатные источники. В ходе подготовки к экзамену студентам необходимо обращать внимание не только на уровень запоминания, но и на степень понимания излагаемых проблем. Экзамен проводится по билетам, охватывающим весь пройденный материал. По окончании ответа экзаменатор может задать студенту дополнительные и уточняющие вопросы. На подготовку к ответу по вопросам билета студенту дается 30 минут с момента получения им.

Основные критерии оценки ответа:

- 1) правильность ответов на вопросы (верное, четкое и достаточно глубокое изложение идей, понятий, фактов и т.д.);
- 2) полнота и одновременно лаконичность ответа;
- 3) новизна учебной информации, степень использования и понимания научных и нормативных источников;
- 4) умение связывать теорию с практикой, творчески применять знания к неординарным ситуациям;
- 5) логика и аргументированность изложения;
- 6) грамотное комментирование, приведение примеров, аналогий;
- 7) культура речи.

Критерии оценки:

- оценка «отлично» выставляется, если студент владеет знаниями по вопросам билета в полном объеме, самостоятельно, в логической последовательности и исчерпывающе отвечает на все вопросы билета, подчеркивая при этом самое существенное, умеет анализировать, сравнивать, классифицировать, обобщать, конкретизировать и систематизировать изученный материал, выделять в нем главное, увязывает теоретические аспекты предмета с практическими примерами;
- оценка «хорошо» выставляется, если студент владеет знаниями по вопросам билета почти в полном объеме (имеются пробелы знаний только в некоторых, особенно сложных вопросах); самостоятельно и отчасти при наводящих вопросах дает полноценные ответы на вопросы билета; не всегда выделяет наиболее существенное, не допускает вместе с тем серьезных ошибок в ответах. Также данная оценка выставляется в случае, если студент затрудняется дать полный, исчерпывающий ответ на один из вопросов билета или дополнительный вопрос;
- оценка «удовлетворительно» выставляется, если студент владеет основным объемом знаний по вопросам билета; проявляет затруднения в самостоятельных ответах, оперирует неточными формулировками; в процессе ответов допускаются ошибки по существу вопросов. Также данная оценка выставляется в случае, если студент не может удовлетворительно ответить на один из вопросов билета;
- оценка «неудовлетворительно» выставляется, если студент не освоил обязательного минимума знаний по вопросам билета, не способен ответить на вопросы билета даже при дополнительных наводящих вопросах экзаменатора, задача не решена.